

Jak aktywować bon, zmienić kod obsługi płatności, zawiesić bon, przeglądać dane i sprawdzić historię transakcji

Spis treści

Jak aktywować bon?.....	2
Jak przeglądać bon?.....	3
Jak zmienić dane podane przy aktywacji bonu?.....	5
Gdzie znaleźć kod obsługi płatności?.....	6
Jak zmienić kod obsługi płatności?.....	6
Gdzie sprawdzić historię transakcji (płatności bonem)?.....	7
Jak zawiesić bon?.....	9

Jeśli masz prawo do bonu, będzie on widoczny na Platformie Usług Elektronicznych (PUE) ZUS.

Nie musisz składać wniosku o przyznanie bonu. Musisz go jedynie aktywować. Zaloguj się na swój profil na PUE ZUS. Wybierz z górnego menu zakładkę [Ogólny] i przejdź do zakładki [Polski Bon Turystyczny], a następnie [Mój bon].

The screenshot displays the ZUS PUE portal interface. At the top, the ZUS logo is on the left, and the user is logged in as 'Jesteś zalogowany jako: [redacted]'. Navigation links include 'Wyloguj', 'Zadaj pytanie ZUS', 'Kontakt z COT', and 'Skype z COT'. A secondary menu shows 'Ogólny' (highlighted with a red box), 'Ubezpieczony', and 'Świadczeniobiorca'. The main menu on the left lists various services, with 'Polski Bon Turystyczny' and its sub-item 'Mój bon' highlighted with a red box. The main content area is titled 'POLSKI BON TURYSTYCZNY' and contains a section 'Mój bon' with a sub-item 'Dostęp do danych bonu turystycznego' and a 'Pokaż >' button.

Jak aktywować bon?

1. Aby aktywować bon kliknij przycisk [Aktywuj bon].

MÓJ BON ?

Mój bon

Dane bonu

Nr bonu: -----
Kod obsługi płatności: -----
Stan bonu: **NOWY**
Data ważności: **2022-03-31**
Wartość: **500,00 PLN**
Aktualne saldo: **500,00 PLN**

Imię: -----
Nazwisko: -----
PESEL: -----
Dokument tożsamości: **dowód osobisty**

Aktywuj bon

Dane kontaktowe

Numer telefonu komórkowego: -----
Adres e-mail: -----
Zmiana danych kontaktowych

Świadczenia na rzecz dzieci

Imię	Nazwisko	PESEL	Rodzaj świadczenia	Data	Kwota
.....	podstawowe	2020-07-17	500,00 PLN

Elementy 1 - 1 z 1 10 | 25 | 50 | 100 <<< 1 >>>

Złóż wniosek o dodatkowe świadczenie

Historia transakcji Odśwież Podgląd bonu

2. Wyświetli się okno [Aktywacja bonu]. Wpisz swój numer telefonu komórkowego i adres e-mail. Następnie zapoznaj się z klauzulą informacyjną dla osób uprawnionych do świadczeń w formie Polskiego Bonu Turystycznego (RODO).

MÓJ BON ?

Aktywacja bonu x

Dane kontaktowe są niezbędne do realizacji płatności bonem. Podaj aktualny numer telefonu i adres e-mail.

Numer telefonu komórkowego:

Adres e-mail:

Klauzula informacyjna - dla osób uprawnionych do świadczeń w formie Polskiego Bonu Turystycznego

Zgodnie z art. 13 ust. 1 i 2 i art. 14 rozporządzenia Parlamentu Europejskiego i Rady (UE) 2016/679 z dnia 27 kwietnia 2016 r. w sprawie ochrony osób fizycznych w związku z przetwarzaniem danych osobowych i w sprawie swobodnego przepływu takich danych oraz uchylenia dyrektywy 95/46/WE (ogólne rozporządzenie o ochronie danych) (Dz. Urz. UE L 119 z 04.05.2016, str. 1), dalej „RODO”, informujemy, że:

1. Współadministratorami Pani/Pana danych osobowych są:
 - Polska Organizacja Turystyczna (POT) - ul. Chałubińskiego 8, 00-613 Warszawa,
 - Zakład Ubezpieczeń Społecznych (ZUS) - Centrala: ul. Szamocka 3, 5, 01-748 Warszawa.
2. Pani/Pana dane osobowe: imię i nazwisko, data urodzenia, numer PESEL, rodzaj, numer i seria dokumentu

Zamknij **Aktywuj bon**

3. Kliknij [Aktywuj bon].

Aktywacja bonu

i Dane kontaktowe są niezbędne do realizacji płatności bonem. Podaj aktualny numer telefonu i adres e-mail.

Numer telefonu komórkowego: +48 [redacted]

Adres e-mail: [redacted]

Klauzula informacyjna - dla osób uprawnionych do świadczeń w formie Polskiego Bonu Turystycznego

Zgodnie z art. 13 ust. 1 i 2 i art. 14 rozporządzenia Parlamentu Europejskiego i Rady (UE) 2016/679 z dnia 27 kwietnia 2016 r. w sprawie ochrony osób fizycznych w związku z przetwarzaniem danych osobowych i w sprawie swobodnego przepływu takich danych oraz uchylenia dyrektywy 95/46/WE (ogólne rozporządzenie o ochronie danych) (Dz. Urz. UE L 119 z 04.05.2016, str. 1), dalej „RODO”, informujemy, że:

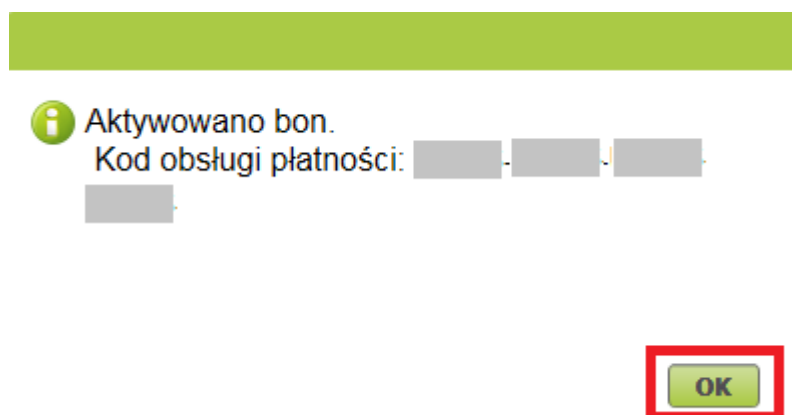
1. Współadministratorami Pani/Pana danych osobowych są:

- Polska Organizacja Turystyczna (POT) - ul. Chałubińskiego 8, 00-613 Warszawa,
- Zakład Ubezpieczeń Społecznych (ZUS) - Centrala: ul. Szamocka 3, 5, 01-748 Warszawa.

2. Pani/Pana dane osobowe: imię i nazwisko, data urodzenia, numer PESEL, rodzaj, numer i seria dokumentu

Zamknij **Aktywuj bon**

4. Wyświetli się informacja, że aktywowałeś bon oraz kod obsługi płatności. Wybierz [OK].



Ważne!

Potwierdzenie, że aktywowałeś bon i kod obsługi płatności otrzymasz także e-mailem (na adres, który wcześniej podałeś). Wiadomość otrzymasz z adresu: polski_bon@zus.pl.

Jak przeglądać bon?

Dane bonu będą w zakładce [Polski Bon Turystyczny] – [Mój bon].

MÓJ BON ?

Mój bon

Dane bonu

Nr bonu: [REDACTED] Imię: [REDACTED]
 Kod obsługi płatności: [REDACTED] Nazwisko: [REDACTED]
 Stan bonu: **AKTYWNY** PESEL: [REDACTED]
 Data ważności: **2022-03-31** Dokument tożsamości: **dowód osobisty**
 Wartość: **500,00 PLN**
 Aktualne saldo: **500,00 PLN**

Aktywuj bon

Dane kontaktowe

Numer telefonu komórkowego: [REDACTED] **Zmiana danych kontaktowych**
 Adres e-mail: [REDACTED]

Świadczenia na rzecz dzieci

Imię	Nazwisko	PESEL	Rodzaj świadczenia	Data	Kwota
[REDACTED]	[REDACTED]	[REDACTED]	podstawowe	2020-07-16	500,00 PLN

Historia transakcji **Odśwież** **Podgląd bonu**

Możesz także wybrać przycisk [Podgląd bonu].

MENU ?

- Panel ogólny
- Dokumenty i wiadomości
Korespondencja z ZUS
- Zlecenia
Autoryzacja operacji
- Usługi
Katalog usług elektronicznych
- Wyszukiwanie, mapa strony
Wyszukiwanie na portalu
- Wizyty
Rezerwacja wizyty w ZUS
- Ustawienia
Konfiguracja profilu
- Polski Bon Turystyczny**
- Mój bon
- Podmiot turystyczny

MÓJ BON ?

Mój bon

Dane bonu

Nr bonu: [REDACTED] Imię: [REDACTED]
 Kod obsługi płatności: [REDACTED] Nazwisko: [REDACTED]
 Stan bonu: **AKTYWNY** PESEL: [REDACTED]
 Data ważności: **2022-03-31** Dokument tożsamości: **dowód osobisty**
 Wartość: **500,00 PLN**
 Aktualne saldo: **500,00 PLN**

Aktywuj bon

Dane kontaktowe

Numer telefonu komórkowego: [REDACTED] **Zmiana danych kontaktowych**
 Adres e-mail: [REDACTED]

Świadczenia na rzecz dzieci

Imię	Nazwisko	PESEL	Rodzaj świadczenia	Data	Kwota
[REDACTED]	[REDACTED]	[REDACTED]	podstawowe	2020-07-16	500,00 PLN

Historia transakcji **Odśwież** **Podgląd bonu**

Wyświetli się Twój bon turystyczny.

Polski Bon Turystyczny

numer [REDAKTOWANE]
stan na dzień 2020-07-29

Pan/Pani:

Imię: [REDAKTOWANE]

Nazwisko: [REDAKTOWANE]

PESEL: [REDAKTOWANE]

Dowód osobisty: [REDAKTOWANE]

jest uprawniony(a) do świadczeń określonych przez Ustawę z dnia 15 lipca 2020 r. o Polskim Bonie Turystycznym na rzecz następujących dzieci:

L.P.	Imię	Nazwisko	PESEL	Rodzaj świadczenia	Tryb przyznania świadczenia	Podstawa przyznania świadczenia	Data	Kwota
1	[REDAKTOWANE]	[REDAKTOWANE]	[REDAKTOWANE]	dodatkowe	art. 18 ust. 3'	Oświadczenie osoby uprawnionej w celu ustalenia prawa do dodatkowego świadczenia w formie Polskiego Bonu Turystycznego z dnia 2020-07-29	2020-07-29	500,00 PLN
2	[REDAKTOWANE]	[REDAKTOWANE]	[REDAKTOWANE]	podstawowe	art. 18 ust. 2'	Informacja od ministra właściwego ds. rodziny z dnia 2020-07-16	2020-07-16	500,00 PLN

Łączna kwota przyznanych świadczeń wynosi **1 000,00 PLN** (słownie: jeden tysiąc złotych i zero groszy).

Prawo do dokonywania płatności za pomocą bonu wygasa w dniu **2022-03-31**.

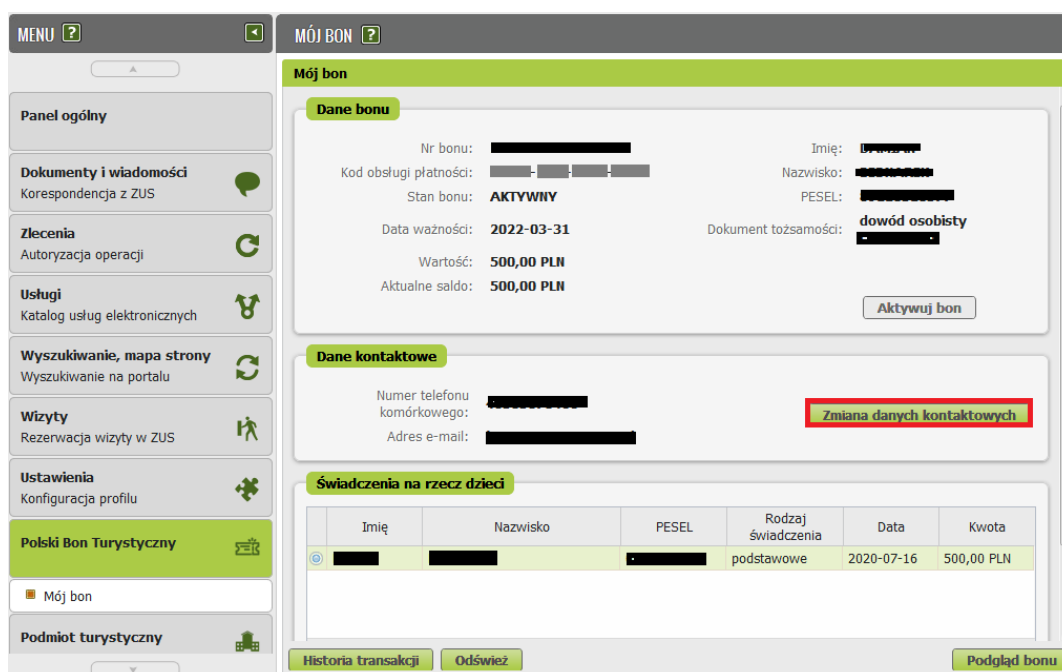
Dokument wygenerowany na Platformie Usług Elektronicznych

Wydrukowano: 2020-07-29 przez: [REDAKTOWANE]

Strona 1 z 1

Jak zmienić dane podane przy aktywacji bonu?

Jeśli chcesz zmienić swój numer telefonu komórkowego lub adres e-mail, które podałeś przy aktywacji bonu kliknij [Zmiana danych kontaktowych].



MÓJ BON

Dane bonu

Nr bonu: [REDAKTOWANE] Imię: [REDAKTOWANE]
 Kod obsługi płatności: [REDAKTOWANE] Nazwisko: [REDAKTOWANE]
 Stan bonu: **AKTYWNY** PESEL: [REDAKTOWANE]
 Dokument tożsamości: **dowód osobisty**
 Data ważności: **2022-03-31**
 Wartość: **500,00 PLN**
 Aktualne saldo: **500,00 PLN**

Dane kontaktowe

Numer telefonu komórkowego: [REDAKTOWANE] **Zmiana danych kontaktowych**
 Adres e-mail: [REDAKTOWANE]

Świadczenia na rzecz dzieci

Imię	Nazwisko	PESEL	Rodzaj świadczenia	Data	Kwota
[REDAKTOWANE]	[REDAKTOWANE]	[REDAKTOWANE]	podstawowe	2020-07-16	500,00 PLN

Historia transakcji | Odśwież | Podgląd bonu

Wyświetli się okno [Zmiana danych kontaktowych] – zmień dane i zatwierdź przyciskiem [OK].

Zmiana danych kontaktowych

Numer telefonu komórkowego: +48 [REDACTED]

Adres e-mail: [REDACTED]

Zamknij OK

Gdzie znaleźć kod obsługi płatności?

Kod obsługi płatności otrzymasz e-mailem, gdy aktywujesz bon na Platformie Usług Elektronicznych (PUE) ZUS.

Kod możesz też sprawdzić na swoim profilu w PUE ZUS w zakładce [Polski Bon Turystyczny] > [Mój Bon].

MÓJ BON

Dane bonu

Nr bonu: [REDACTED]
Kod obsługi płatności: [REDACTED]
 Stan bonu: **AKTYWNY**
 Data ważności: **2022-03-31**
 Wartość: **500,00 PLN**
 Aktualne saldo: **500,00 PLN**

Imię: [REDACTED]
 Nazwisko: [REDACTED]
 PESEL: [REDACTED]
 Dokument tożsamości: **dowód osobisty**

Aktywuj bon

Dane kontaktowe

Numer telefonu komórkowego: [REDACTED]
 Adres e-mail: [REDACTED]

Zmiana danych kontaktowych

Świadczenia na rzecz dzieci

Imię	Nazwisko	PESEL	Rodzaj świadczenia	Data	Kwota
[REDACTED]	[REDACTED]	[REDACTED]	podstawowe	2020-07-16	500,00 PLN

Historia transakcji Odśwież Podgląd bonu

Ważne!

Tylko Ty będziesz znał kod obsługi płatności. Podasz go, gdy będziesz płacić za usługi, np. za rezerwację noclegu w hotelu.

Sprawdzisz go też w szczegółach [Mój bon]

Jak zmienić kod obsługi płatności?

Kod obsługi płatności bonem możesz w każdej chwili zmienić (np. w przypadku zagubienia lub kradzieży telefonu). Możesz to zrobić w zakładce [Polski Bon Turystyczny] -> [Mój bon]

MÓJ BON ?

Mój bon

Dane bonu

Nr bonu: ██████████ Imię: ██████████
 Kod obsługi płatności: ██████████ Nazwisko: ██████████
 Stan bonu: **AKTYWNY** PESEL: ██████████
 Data ważności: **2022-03-31** Dokument tożsamości:
 Wartość: **500,00 PLN**
 Aktualne saldo: **500,00 PLN**

Aktywuj bon

Dane kontaktowe

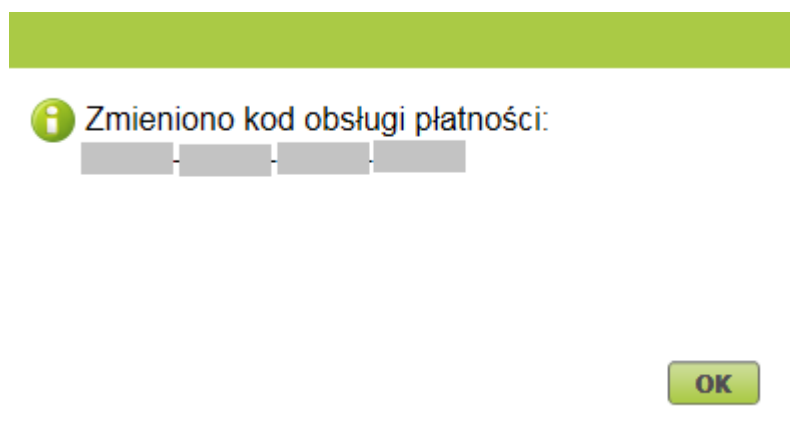
Numer telefonu komórkowego: ██████████ **Zmiana danych kontaktowych**
 Adres e-mail: ██████████

Świadczenia na rzecz dzieci

Imię	Nazwisko	PESEL	Dokument tożsamości	Rodzaj świadczenia	Data	Kwota
⊙ ██████████	██████████	██████████		podstawowe	2020-08-03	500,00 PLN

Historia transakcji **Zawieś bon** **Zmień kod obsługi płatności** **Odśwież** **Podgląd bonu**

Pojawi się komunikat o nowym numerze kodu obsługi płatności:



Gdzie sprawdzić historię transakcji (płatności bonem)?

Jeśli chcesz sprawdzić historię swoich transakcji (płatności) kliknij przycisk [Historia transakcji].

MENU ? MÓJ BON ?

Panel ogólny

- Dokumenty i wiadomości**
Korespondencja z ZUS
- Zlecenia**
Autoryzacja operacji
- Usługi**
Katalog usług elektronicznych
- Wyszukiwanie, mapa strony**
Wyszukiwanie na portalu
- Wizyty**
Rezerwacja wizyty w ZUS
- Ustawienia**
Konfiguracja profilu
- Polski Bon Turystyczny**
- Mój bon
- Podmiot turystyczny**

Mój bon

Dane bonu

Nr bonu: [redacted] Imię: [redacted]
 Kod obsługi płatności: [redacted] Nazwisko: [redacted]
 Stan bonu: **AKTYWNY** PESEL: [redacted]
 Data ważności: **2022-03-31** Dokument tożsamości: **dowód osobisty**
 Wartość: **500,00 PLN**
 Aktualne saldo: **500,00 PLN**

Aktywuj bon

Dane kontaktowe

Numer telefonu komórkowego: [redacted] **Zmiana danych kontaktowych**
 Adres e-mail: [redacted]

Świadczenia na rzecz dzieci

Imię	Nazwisko	PESEL	Rodzaj świadczenia	Data	Kwota
[redacted]	[redacted]	[redacted]	podstawowe	2020-07-16	500,00 PLN

Historia transakcji **Odśwież** **Podgląd bonu**

Możesz sprawdzić datę, podmiot turystyczny, w którym korzystałeś z usługi hotelarskiej lub imprezy turystycznej, kwotę oraz status transakcji.

MÓJ BON ?

Mój bon - Historia transakcji

Data	Podmiot turystyczny	Kwota	Status
2020-07-30 14:01:57	[redacted]	100,00 PLN	ZATWIERDZONA

Elementy 1 - 1 z 1 10 | 25 | 50 | 100 1

Odśwież **Zapisz jako** **Drukowanie / podgląd**

Powrót

Jak zawiesić bon?

Bon możesz zawiesić np. w przypadku zagubienia lub kradzieży telefonu. W zakładce [Polski Bon Turystyczny] -> [Mój Bon] kliknij [Zawiesz bon]

MÓJ BON ?

Mój bon

Dane bonu

Nr bonu: ██████████ Imię: ██████
Kod obsługi płatności: ██████████ Nazwisko: ██████████
Stan bonu: **AKTYWNY** PESEL: ██████████
Data ważności: **2022-03-31** Dokument tożsamości:
Wartość: **500,00 PLN**
Aktualne saldo: **500,00 PLN**

Aktywuj bon

Dane kontaktowe

Numer telefonu komórkowego: ██████████ **Zmiana danych kontaktowych**
Adres e-mail: ██████████

Świadczenia na rzecz dzieci

Imię	Nazwisko	PESEL	Dokument tożsamości	Rodzaj świadczenia	Data	Kwota
© ██████████	██████████	██████████		podstawowe	2020-08-03	500,00 PLN

Historia transakcji **Zawiesz bon** **Zmień kod obsługi płatności** **Odśwież** **Podgląd bonu**

Informację o statusie Twojego bonu (np. aktywny, zawieszony) będziesz widział w szczegółach [Mój bon]

MÓJ BON ?

Mój bon

Dane bonu

Nr bonu: ██████████ Imię: ██████
Kod obsługi płatności: ██████████ Nazwisko: ██████████
Stan bonu: **ZAWIESZONY** PESEL: ██████████
Data ważności: **2022-03-31** Dokument tożsamości:
Wartość: **500,00 PLN**
Aktualne saldo: **500,00 PLN**

Aktywuj bon

Dane kontaktowe

Numer telefonu komórkowego: ██████████ **Zmiana danych kontaktowych**
Adres e-mail: ██████████

Świadczenia na rzecz dzieci

Imię	Nazwisko	PESEL	Dokument tożsamości	Rodzaj świadczenia	Data	Kwota
© ██████████	██████████	██████████		podstawowe	2020-08-03	500,00 PLN

Historia transakcji **Zawiesz bon** **Zmień kod obsługi płatności** **Odśwież** **Podgląd bonu**

Ważne!

Dopóki Twój bon jest zawieszony, nie będziesz mógł płacić za usługi, np. za rezerwację noclegu w hotelu.

Aby ponownie aktywować bon kliknij [Aktywuj bon]

MÓJ BON ?

Mój bon

Dane bonu

Nr bonu:	████████████████████	Imię:	████████
Kod obsługi płatności:	████████████████████	Nazwisko:	████████████████████
Stan bonu:	ZAWIESZONY	PESEL:	██████████
Data ważności:	2022-03-31	Dokument tożsamości:	
Wartość:	500,00 PLN		
Aktualne saldo:	500,00 PLN		

Aktywuj bon

Dane kontaktowe

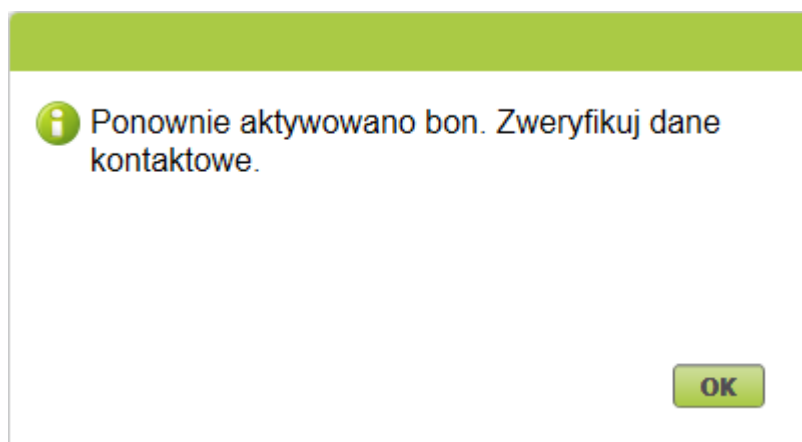
Numer telefonu komórkowego:	██████████	Zmiana danych kontaktowych
Adres e-mail:	████████████████████	

Świadczenia na rzecz dzieci

Imię	Nazwisko	PESEL	Dokument tożsamości	Rodzaj świadczenia	Data	Kwota
⊕ ██████████	██████████	██████████		podstawowe	2020-08-03	500,00 PLN

Historia transakcji **Zawieś bon** **Zmień kod obsługi płatności** **Odśwież** **Podgląd bonu**

Na ekranie pojawi się informacja o ponownej aktywacji bonu, a na maila otrzymasz nowy kod obsługi płatności.



Sprawdź swój numer telefonu i e-mail w sekcji [Dane kontaktowe]. Jeśli chcesz zaktualizować te dane, kliknij [Zmiana danych kontaktowych].